新住民、新力量

苗栗縣新住民歸化國籍性別分析

苗栗縣政府主計處 編製

目　　錄

壹、前言..... 1

貳、苗栗縣新住民現況..... 1

一、新住民人口概況..... 1

二、新住民婚姻概況..... 3

三、新住民歸化(取得)國籍概況..... 6

參、促進性別平等之規劃及目標..... 7

肆、總結..... 8

壹、前言

隨著全球化浪潮、區域經濟崛起，跨國性的人口移動已成為各國普遍的趨勢與現象。新住民[1]是指對於從國外來到臺灣結婚、移民而定居的人士。新住民的定居受到政府的移民政策、經濟發展、社會文化等因素影響，並隨著時間和社會環境的變化而組成有所不同。苗栗縣新住民來源可區分為婚姻移民、就業移民、家庭團聚移民等類別，不同類別的新住民具有不同的背景和目的，但都希望在苗栗縣建立新的生活並與當地社區建立聯繫，努力融入及適應當地的環境和文化。

111 年底本縣新住民人口數 1 萬 4,964 人，占全縣總人口數 2.80%，其中女性 1 萬 4,274 人(占 95.39%)，男性 690 人(占 4.61%)。107 年起至 111 年，苗栗縣新住民人口數呈逐年遞增趨勢。政府為了管理和支持新住民的安置和融入，制定相應的措施和政策，包括提供語言教育、職業培訓、社會支援和文化交流等方面的支持。透過這些措施，希望幫助新住民適應當地環境，增進他們的生活品質和社會參與度，同時也能豐富苗栗縣的多元文化氛圍。

本文茲蒐集苗栗縣新住民 107 年至 111 年(近 5 年，以下同)相關統計資料，探討本縣新住民概況，作為未來新住民政策規劃之參考，希有效提升新住民家庭的生活品質，成為人口成長新動力。

貳、苗栗縣新住民現況

一、新住民人口概況

近 5 年，苗栗縣男性及女性新住民人口數呈現逐年遞增趨勢。111 年底本縣男性新住民以大陸及港澳地區配偶 322 人(占 46.67%)最多；女性新住民以大陸及港澳地區配偶 8,208 人(占 57.50%)最多。

近 5 年，本縣男性新住民人口數由 107 年底 535 人增至 111 年底 690 人，增加 155 人(＋28.97%)；女性新住民人口數由 107 年底 1 萬 3,743 人增至 111 年底 1 萬 4,274 人，增加 531 人(＋3.86%)。近 5 年，男性及女性新住民人口數及占全縣男性及女性總人口數比例呈現逐年遞增趨勢。(詳圖 1)

[1] 新住民：依內政部定義係指「配偶之一方持有外僑居留證、永久居留證，申請入境停、居留及定居我國之中國大陸（含港澳地區）配偶」。

圖 1 苗栗縣新住民人口數-按性別分

107 年底至 111 年底

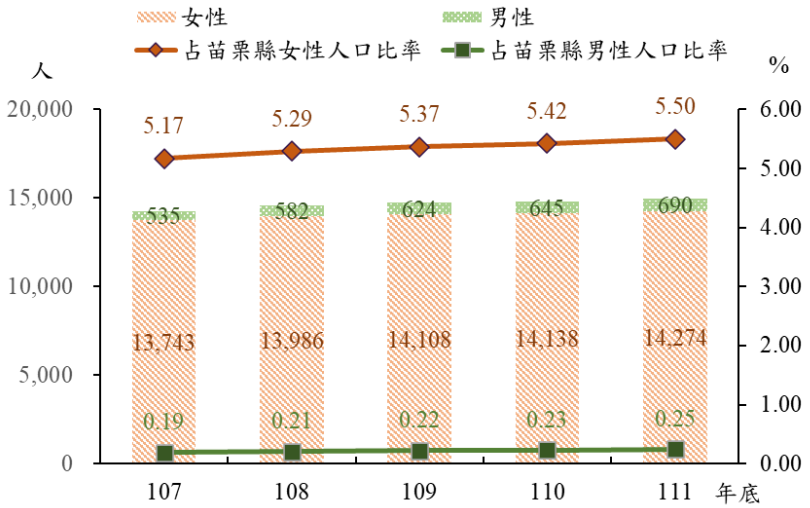

資料來源：內政部統計處。

以國籍別觀之，111 年底本縣男性新住民以大陸及港澳地區配偶 322 人(占 46.67%)最多；女性新住民以大陸及港澳地區配偶 8,208 人(占 57.50%)最多。

近 5 年，本縣男性新住民主要來自大陸及港澳地區、泰國及越南；女性新住民主要來自大陸及港澳地區、越南及印尼。(詳圖 2)

圖 2 苗栗縣新住民人口結構-按國籍別分

內圈：107 年、外圈：111 年

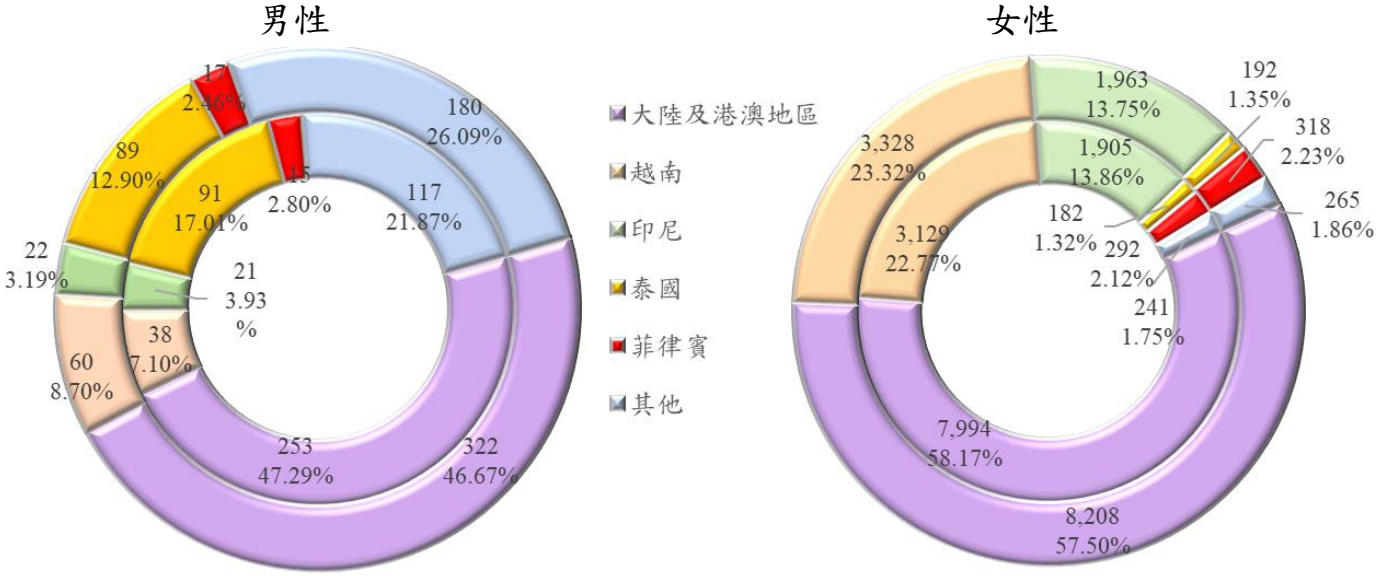

備註:其他包含「柬埔寨」、「日本」、「韓國」及「其他國家」。

資料來源：內政部統計處。

觀察 111 年底全國新住民人口數占各縣市人口數比率，以連江縣 4.39%最高，本縣 2.80%排名第 5 名，澎湖縣 1.79%最低。(詳圖 3)

圖 3 全國各縣市新住民人口數占各縣市人口數比率

111 年底

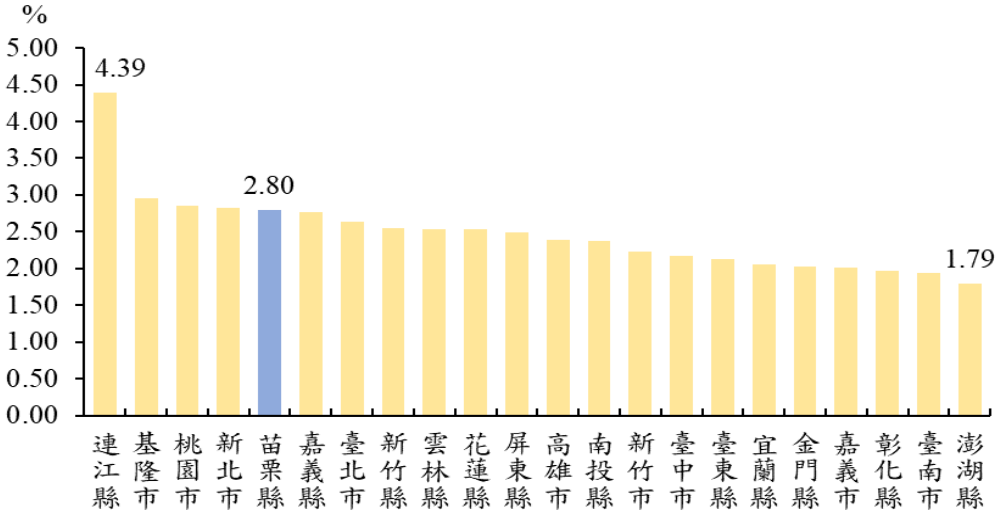

資料來源：內政部統計處。

二、新住民婚姻概況

111 年本縣結婚對數 2,781 對，其中新郎或新娘為外國籍(中外聯姻)者 285 對。111 年本縣外籍新郎及新娘均以大陸及港澳地區 20 人(占 25.97%)及 88 人(占 42.31%)最多。

111 年本縣結婚對數 2,781 對，其中新郎或新娘為外國籍(中外聯姻)者 285 對，占總結婚對數 10.25%。近 5 年，本縣總結婚對數減少 274 對(－8.97%)，其中中外聯姻減少 205 對(－41.84%)，中外聯姻減少幅度相對本縣結婚對數減少幅度大。(詳圖 4)

圖 4　苗栗縣結婚對數-中外聯姻情形

107 年至 111 年

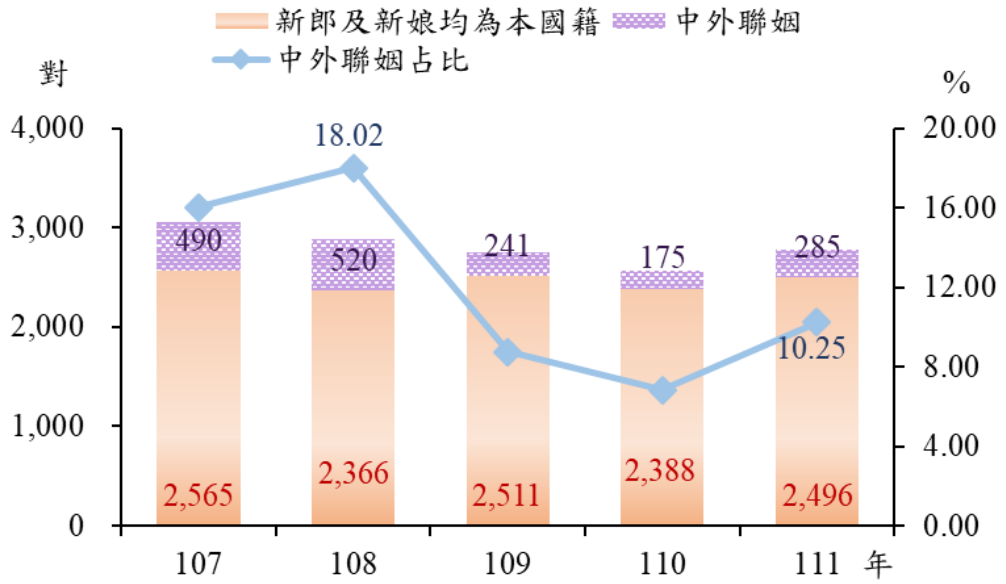

資料來源：內政部統計處。

依鄉鎮市別觀察,111 年本縣中外聯姻結婚對數以頭份市 54 對最多，苗栗市 52 對次之，西湖鄉和三灣鄉的中外聯姻結婚對數最少，皆只有 1 對。進一步觀察 111 年本縣各鄉鎮市中外聯姻結婚對數國籍別，頭份市以「大陸及港澳地區」22 對最高，竹南鎮以「越南」21 對最高。(詳表 1)

表 1　苗栗縣中外聯姻結婚對數-按鄉鎮市及國籍別分

111 年

單位：對

鄉鎮市區別	總計	大陸及港澳地區	越南	印尼	泰國	菲律賓	馬來西亞	日本	美國	其他
總計	279	92	96	19	7	13	12	5	4	31
苗栗市	52	18	11	4	1	2	3	-	2	11
苑裡鎮	23	3	15	2	-	-	1	1	-	1
通霄鎮	12	2	7	1	-	-	-	-	-	2
竹南鎮	46	10	21	4	-	2	2	2	1	4
頭份市	54	22	11	3	1	6	2	2	1	6
後龍鎮	14	4	7	-	1	1	1	-	-	-
卓蘭鎮	9	1	6	-	-	-	-	-	-	2
大湖鄉	7	1	2	2	-	1	-	-	-	1
公館鄉	19	12	2	2	1	-	1	-	-	1
銅鑼鄉	3	2	-	-	1	-	-	-	-	-
南庄鄉	4	-	4	-	-	-	-	-	-	-
頭屋鄉	3	2	1	-	-	-	-	-	-	-
三義鄉	16	8	4	-	-	-	1	-	-	3
西湖鄉	1	-	1	-	-	-	-	-	-	-
造橋鄉	9	3	2	-	2	1	1	-	-	-
三灣鄉	1	1	-	-	-	-	-	-	-	-
獅潭鄉	2	1	1	-	-	-	-	-	-	-
泰安鄉	4	2	1	1	-	-	-	-	-	-

備註: 因涉及結婚對數原戶籍地，計算方式不同致總數有些微落差。

資料來源：本府民政處。

從本縣結婚對數新郎、新娘國籍別觀之，111 年本縣新郎為外國籍者 77 人(占本縣新郎 2.78%)，新娘為外籍者 208 人(占本縣新娘 7.45%)。

觀察本縣外國籍新郎及新娘占比走勢，107 年起至 108 年兩者均有微幅增加之情形，109 年起至 110 年外國籍新郎及新娘占比劇降，究其原因可能是疫情下各國邊境管制措施，導致台灣人無法出國前往駐外館面試，因此無法完成跨國婚姻程序，至 111 年外國籍新郎及新娘占比又緩慢回升。(詳表 2)

表 2　苗栗縣新住民結婚人數-按國籍別分

單位：人、%

年別	男(新郎)			女(新娘)		
	本國籍	外國籍	外國籍占比	本國籍	外國籍	外國籍占比
107年	2,967	88	2.88	2,653	402	13.16
108年	2,768	89	3.12	2,484	431	14.79
109年	2,677	59	2.16	2,586	182	6.58
110年	2,498	47	1.85	2,453	128	4.96
111年	2,692	77	2.78	2,585	208	7.45

資料來源：內政部統計處。

依本縣外國籍新郎及新娘年齡別觀察，111 年本縣外籍新郎以 30～34 歲 26 人最多，外籍新娘以 25～29 歲 50 人最多。再以國籍別觀之，111 年本縣外籍新郎大陸及港澳地區以 30～34 歲 9 人最多，東南亞地區以 40～44 歲 9 人最多，其他國籍以 25～29 歲 11 人最多；本縣外籍新娘大陸及港澳地區以 40～44 歲 15 人最多，東南亞地區以 25～29 歲 36 人最多，其他國籍以 25～29 歲 2 人最多。(詳表 3)

表 3　苗栗縣新住民結婚人數-按國籍別及年齡別分

111 年

單位：人

	總計		大陸及港澳地區		東南亞地區		其他國籍	
	男(新郎)	女(新娘)	男(新郎)	女(新娘)	男(新郎)	女(新娘)	男(新郎)	女(新娘)
總計	77	208	20	75	27	127	30	6
15～19歲	1	3	1	-	-	3	-	-
20～24歲	5	20	2	7	2	12	1	1
25～29歲	18	50	3	12	4	36	11	2
30～34歲	26	35	9	9	8	25	9	1
35～39歲	12	39	4	11	4	27	4	1
40～44歲	12	33	-	15	9	18	3	-
45～49歲	2	13	-	8	-	5	2	-
50～54歲	1	9	1	9	-	-	-	-
55～59歲	–	5	-	4	-	1	-	-
60～64歲	–	1	-	-	-	-	-	1
65歲以上	–	–	-	-	-	-	-	-

資料來源：本府民政處。

觀察近 5 年新住民新郎及新娘國籍別，107 年本縣外籍新郎以大陸及港澳地區 22 人(占 25.00%)最多，越南 14 人(占 15.91%)次之，111 年仍以大陸及港澳地區 20 人(占 25.97%)最多，越南 10 人(占 12.99%)次之；107 年本縣外籍新娘以越南 177 人(占 44.03%)最多，大陸及港澳地區 145 人(占 36.07%)次之，111 年仍以越南 88 人(占 42.31%)最多，大陸及港澳地區 75 人(占 36.06%)次之。(詳圖 5)

圖 5　苗栗縣新住民結婚人數-按國籍別分

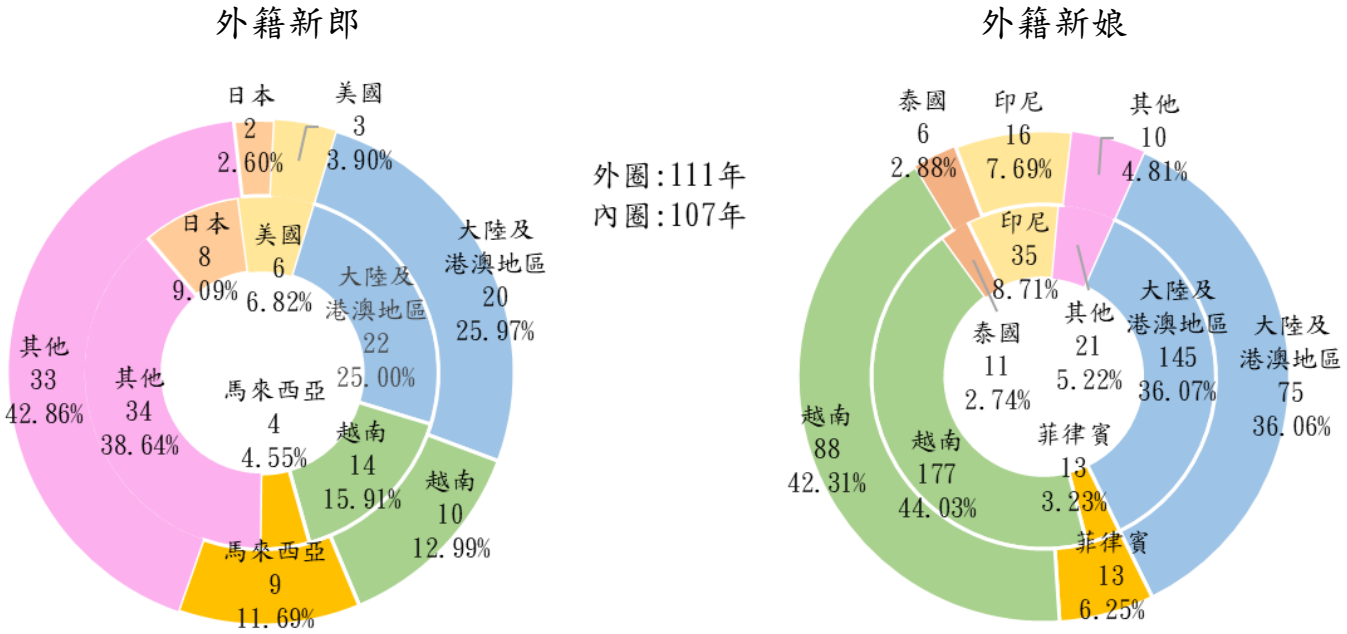

資料來源：內政部統計處。

三、新住民歸化(取得)國籍概況

111 年底本縣新住民歸化(取得)國籍人數 5,100 人。近 5 年本縣新住民歸化(取得)國籍人數呈逐年遞增趨勢，且均為女性多於男性。

111 年底本縣新住民歸化(取得)國籍人數 5,100 人，其中男性 41 人(占男性新住民人口數 5.94%)，女性 5,059 人(占女性新住民人口數 35.44%)。

近 5 年，本縣新住民歸化(取得)國籍人數呈現逐年遞增趨勢，且均為女性多於男性；男性占新住民人口數比率以 111 年底 5.94%最高，女性占比則逐年遞增至 111 年底 35.44%最高。(詳圖 6)

圖 6 苗栗縣新住民歸化(取得)國籍人數趨勢-按性別分

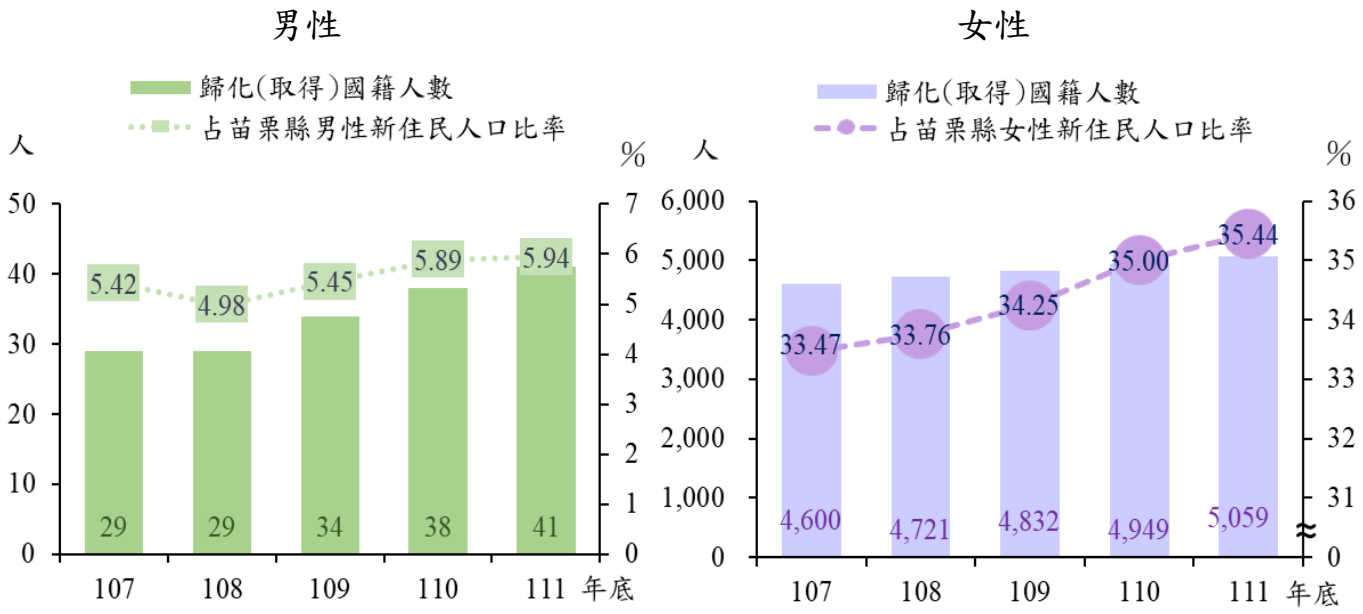

資料來源：內政部統計處。

參、促進性別平等之規劃及目標

（一）預期成果

為促進社會融合和多元共融，增加公民參與和社會貢獻，致力提升新住民歸化(取得)國籍人數。新住民取得國籍後，可以使新住民更積極地參與社會和政治事務，並且就業機會和經濟狀況有望改善，有助於提升生活品質，同時也為苗栗縣的經濟發展提供了一個多元化的勞動力供應。

（二）發展並選擇方案

方案一：優化歸化程序，提高新住民歸化(取得)國籍效率

建立專門的支援新住民歸化(取得)國籍服務計畫，例如提供申請指南、提供申請諮詢、舉辦信息講座等，以幫助申請人更好地理解和應對歸化程序。簡化申請文件，僅保留必要且關鍵的文件，減少冗長的文件要求，提高申請流程的效率，並優化審核流程，確保審核人員能夠迅速處理申請案件，避免不必要的延遲。

方案二：加強生活適應輔導，幫助新住民快速適應新環境

為使新住民能順利適應生活環境，本縣提供新住民生活適應輔導相關諮詢資料服務窗口，於 18 鄉鎮市戶政事務所設置新住民諮詢服務窗口，供轄內新住民生活輔導及法律諮詢服務；並設置苗栗縣新住民家庭服務中心，透過電訪、家訪及個案服務等提供新住民相關生

活適應輔導、福利諮詢服務、轉介服務等措施。結合民間團體資源，提供新住民社區化服務據點及轉介服務，強化社區服務功能。

方案三：加強宣導醫療生育保健，推廣辦理新住民生育健康建卡管理

針對新住民健康訊息加強宣導，提供新住民健康促進和預防保健的相關信息和服務，提高新住民對健康的意識，預防疾病和促進健康，並提供新住民婦幼健康和生育保健的相關服務，使新住民在生育過程中獲得適當的醫療和護理支持，促進母嬰健康，確保新住民能夠獲得適當的醫療和生育保健服務，提高他們的健康水平和生活品質。

（三）延伸議題

當新住民移居來台時，生活上會面臨一系列問題。一開始，由於不熟悉當地的語言，在日常生活中可能會遇到溝通障礙，例如購物、就業和與當地人交流。同時，新住民的子女也可能面臨學習問題，需要適應學校體制、學習新的語言和文化及社交發展等。

為解決這些問題，政府可以提供合適的語言機會和資源，包括語言學習課程、翻譯服務和文化交流活動，幫助新住民學習當地語言並提高他們的溝通能力。此外，政府為新住民的子女提供教育支援也是非常重要的課題，包括文化適應輔導和學業輔導等方案，並可透過舉辦家長會議、提供家長教育活動和指派家長聯絡人等方式，使學校與新住民家庭建立溝通橋樑，確保他們清楚學校的政策和資源。

肆、總結

近年來苗栗縣新住民人數逐年增加，截至 111 年 12 月底，新住民總人數共 1 萬 4,964 人，其中以大陸及港澳地區配偶最多，共 8,530 人，其他國籍配偶共有 6,434 人，其中最多為越南籍 3,388 人、印尼籍 1,985 人次之，菲律賓 335 人再次之，顯現苗栗縣新住民人數之眾多。

本縣為使新住民更能適應新環境，提供新住民各項諮詢服務，111 年本縣提供新住民各項諮詢服務計 4,356 人次，其中男性 111 人次(占 2.55%)，女性 4,245 人次(占 97.45%)。近 5 年，本縣提供新住民生活適應服務人次於 108 年達 5,990 人次最多。(詳圖 7)

圖 7　苗栗縣新住民生活適應服務人次情形

107 年至 111 年

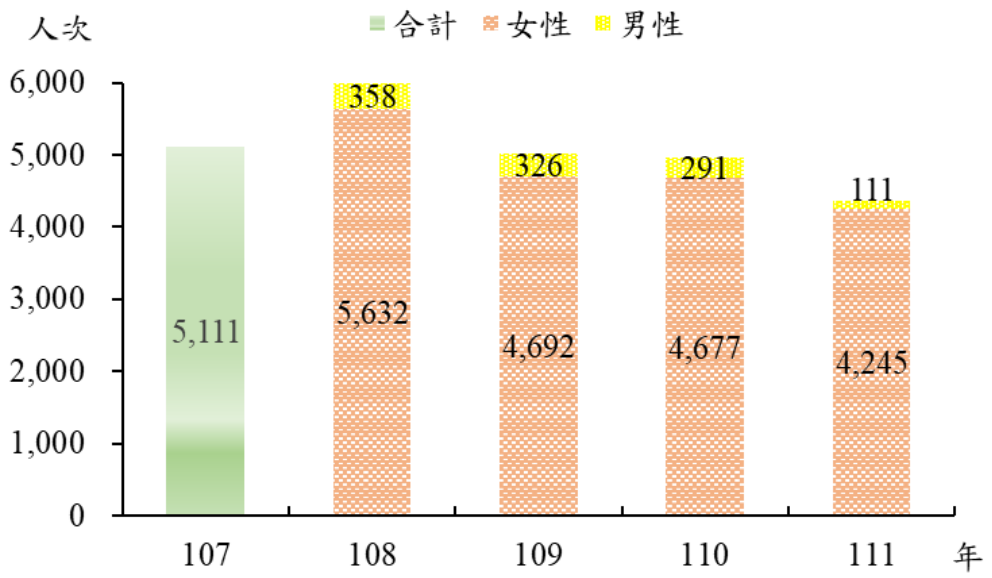

備註: 107 年無男、女各別數據。

資料來源：內政部移民署、本府社會處。

本縣為加強協助遭逢特殊境遇之新住民解決生活困難，針對遭逢特殊境遇之設籍前新住民給予緊急照顧，協助其自力及改善生活，111 年共 4 人次新住民受益，補助金額 15 萬 6,530 元。(詳圖 8)

圖 8　苗栗縣新住民遭逢特殊境遇緊急生活扶助服務情形

107 年至 111 年

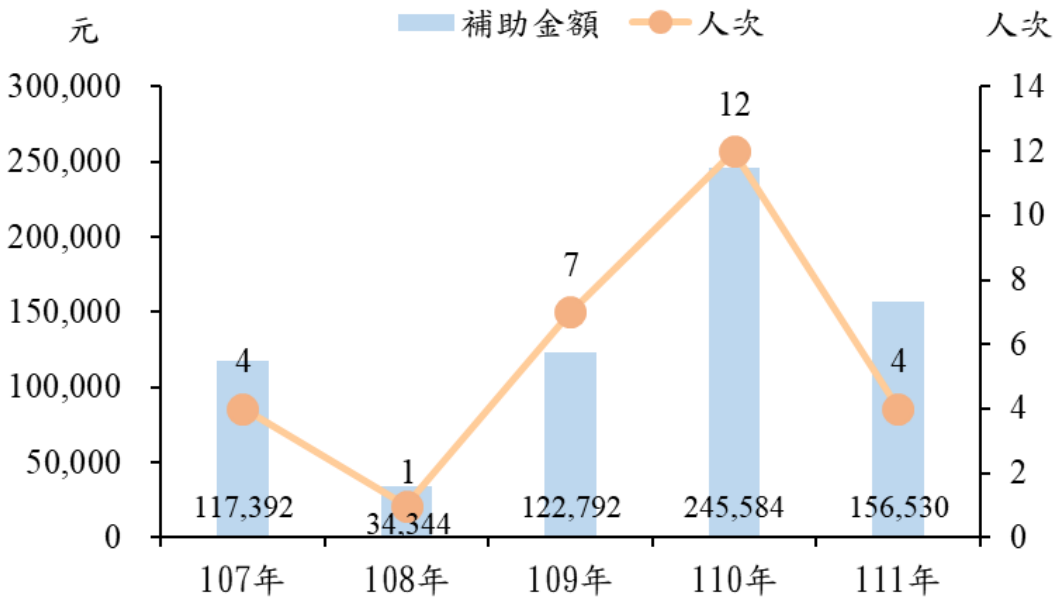

資料來源：內政部移民署、本府社會處。

111 年輔導新住民加入全民健康保險 50 人；提供新住民孕婦設籍前未納入健保者產前檢查補助 1 萬 9,545 元；辦理新住民生育健康建卡管理，完成建卡管理 50 人，服務人數為近 5 年最低。(詳表 4)

表 4　苗栗縣新住民醫療生育保健服務情形

	加入全民健康保險(人)	產前檢查補助(元)	生育健康建卡管理(人)
107年	103	112,110	185
108年	601	122,864	157
109年	65	42,361	65
110年	56	32,846	60
111年	50	19,545	50

資料來源：內政部移民署、本府社會處。

苗栗縣尊重多元文化融合，促進性別平等正義，積極加強宣導，新住民家庭服務中心於 111 年 6 月 18、19、25 日舉辦「性別概念轉運站-性別刻板印象 NO NO NO」活動，邀請新住民及其家庭成員、社區民眾參加，藉由此課程破除性別刻板印象與標籤化，倡導家務分工，進而提升性別平等概念與敏感度。新住民家庭服務中心分別服務十八鄉鎮市之新住民，111 年提供電訪 1,203 人次、家訪 601 人次、個案服務 120 案次，各項物資及現金補助，計 200 人次受益。本縣除了舉辦「111 年移民節暨國際移民日活動」大型交流活動外，並鼓勵各鄉鎮發展具有鄉鎮特色課程，例如：公館鄉公館國小辦理「新住民生活適應輔導班」，促進多元交流及融入社區的發展。

近年來新住民已在苗栗縣佔有一席之地，增加新住民歸屬感及認同感實為重要，因此鼓勵及協助新住民歸化(取得)國籍為一要點工作。當更多新住民取得國籍後，新住民將有享有與本地公民相等的法律權益和社會地位，更自由地參與當地經濟活動，這不僅提供更多的人力資源和創造力，同時提高新住民的生活品質，並為地方的發展做出貢獻。藉此強化新住民社會參與能力及經濟能力，祛除社會歧視與偏見，讓台灣社會接納及瞭解多元文化，減少社會階層落差，促進不同族群共融。

苗栗縣政府主計處性別分析指引

一、確認議題與問題

<table>
<tr><td>(一)
計畫或分析名稱</td><td colspan="2">新住民、新力量－苗栗縣新住民歸化國籍性別分析</td></tr>
<tr><td>(二)
領域(可複選)</td><td>□權力、決策、影響力領域
■就業、經濟、福利領域
□教育、文化、媒體領域
□人身安全、司法領域</td><td>□健康、醫療、照顧領域
□環境、能源、科技領域
□其他：＿＿＿＿</td></tr>
<tr><td>(三)問題、現況或性別不平等情形之描述</td><td colspan="2">新住民是指對於從國外來到臺灣結婚、移民而定居的人士。新住民的定居受到政府的移民政策、經濟發展、社會文化等因素影響，並隨著時間和社會環境的變化而組成有所不同。苗栗縣新住民來源可區分為婚姻移民、就業移民、家庭團聚移民、學生移民等類別，不同類別的新住民具有不同的背景和目的，但都希望在苗栗縣建立新的生活並與當地社區建立聯繫，努力融入及適應當地的環境和文化。
107年起至111年，苗栗縣新住民人口數呈逐年遞增趨勢。111年底本縣新住民人口數1萬4,964人，占全縣總人口數2.80％，其中女性1萬4,274人(占95.39％)，男性690人(占4.61％)。111年底苗栗縣新住民歸化(取得)國籍人數5,100人，其中男性41人(占男性新住民人口數5.94％)，女性5,059人(占女性新住民人口數35.44％)。苗栗縣新住民人數及新住民歸化(取得)國籍人數皆為女性遠高於男性。
本文茲蒐集苗栗縣新住民107年至111年(近5年，以下同)相關統計資料，探討本縣新住民概況，作為未來新住民政策規劃之參考，希有效提升新住民家庭的生活品質，成為人口成長新動力。</td></tr>
<tr><td colspan="3">(四) 融入性別觀點，就議題進行統計分析</td></tr>
<tr><td rowspan="2">統計指標分析1：
苗栗縣新住民人口數</td><td colspan="2">指標定義及時間數列資料說明</td></tr>
<tr><td colspan="2">(1)統計指標定義：苗栗縣新住民人口數
(2)時間數列資料：107年至111年(近5年，以下同)</td></tr>
</table>

文字說明

111年底本縣新住民人口數1萬4,964人，占全縣總人口數2.80%，其中女性1萬4,274人(占95.39%)，男性690人(占4.61%)。107年起至111年，苗栗縣新住民人口數呈逐年遞增趨勢。

圖表說明

近5年，本縣男性新住民人口數由107年底535人增至111年底690人，增加155人(＋28.97%)；女性新住民人口數由107年底1萬3,743人增至111年底1萬4,274人，增加531人(＋3.86%)。近5年，男性及女性新住民人口數及占全縣男性及女性總人口數比例呈現逐年遞增趨勢。

圖1 苗栗縣新住民人口數-按性別分

107年底至111年底

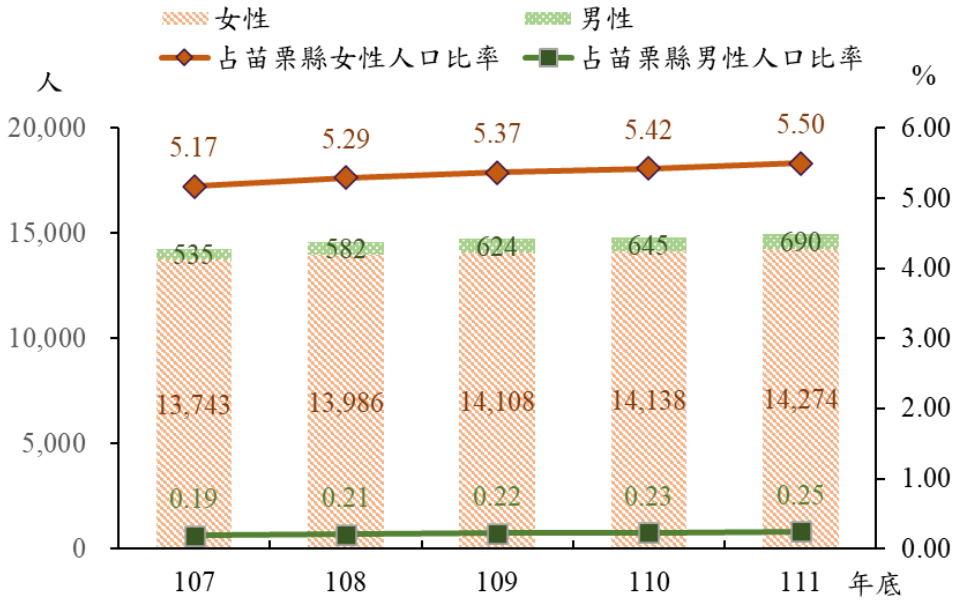

資料來源：內政部統計處。

交叉分析

性別統計指標之其他複分類，如行政區別、族別、職業別、年齡別、學歷別及生理特性別等。

複分類1	複分類2	複分類3	複分類4	複分類5
國籍別				

複分類1圖表說明

以國籍別觀之，111年底本縣男性新住民以大陸及港澳地區配偶322人(占46.67%)最多；女性新住民以大陸及港澳地

區配偶8,208人(占57.50%)最多。

近5年，本縣男性新住民主要來自大陸及港澳地區、泰國及越南；女性新住民主要來自大陸及港澳地區、越南及印尼。

圖2 苗栗縣新住民人口結構-按國籍別分

外圈:111 年底、內圈:107 年底

男性

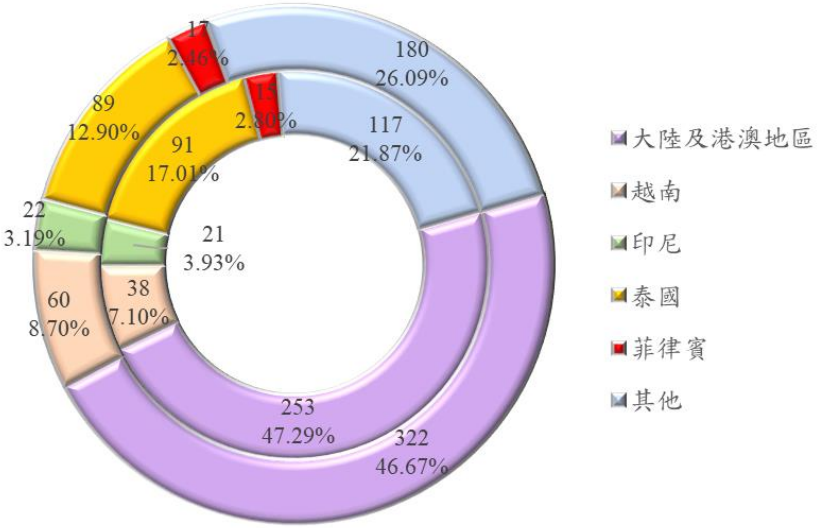

女性

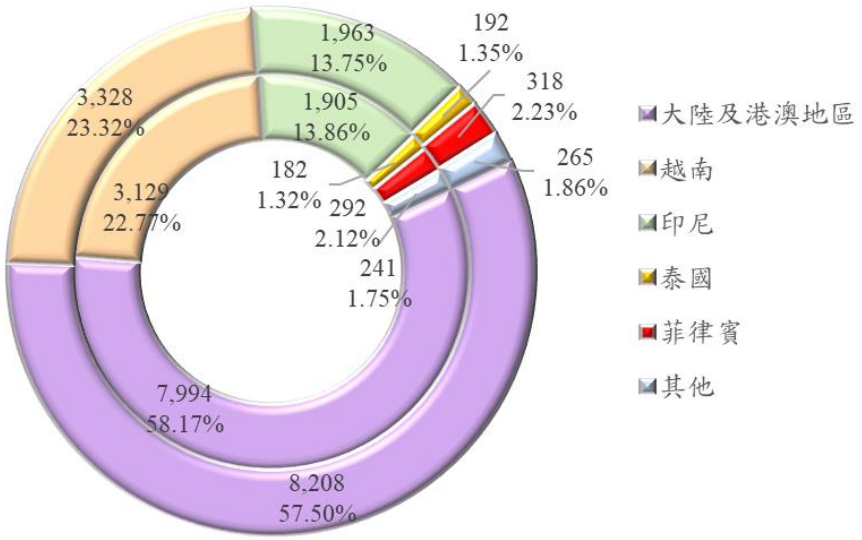

備註:其他包含「柬埔寨」、「日本」、「韓國」及「其他國家」。

資料來源：內政部統計處。

統計指標分析2： 苗栗縣新住民結婚對數	指標定義及時間數列資料說明
	(1)統計指標定義：苗栗縣結婚之中外聯姻對數。 (2)時間數列資料： 107年至111年。
	文字說明
	苗栗縣新住民結婚對數指在苗栗縣辦理新住民與該地區人民結婚的結婚對數。
	圖表說明
	111年本縣結婚對數2,781對，其中新郎或新娘為外國籍(中外聯姻)者285對，占總結婚對數10.25%。近5年，本縣總結婚對數減少274對(－8.97%)，其中中外聯姻減少205對(－41.84%)，中外聯姻減少幅度相對本縣結婚對數減少幅度大。 從本縣結婚對數新郎、新娘國籍別觀之，111年本縣新郎為外國籍者77人(占本縣新郎2.78%)，新娘為外籍者208人(占本縣新娘7.45%)。 **圖3　苗栗縣結婚對數-中外聯姻情形** 107年至111年 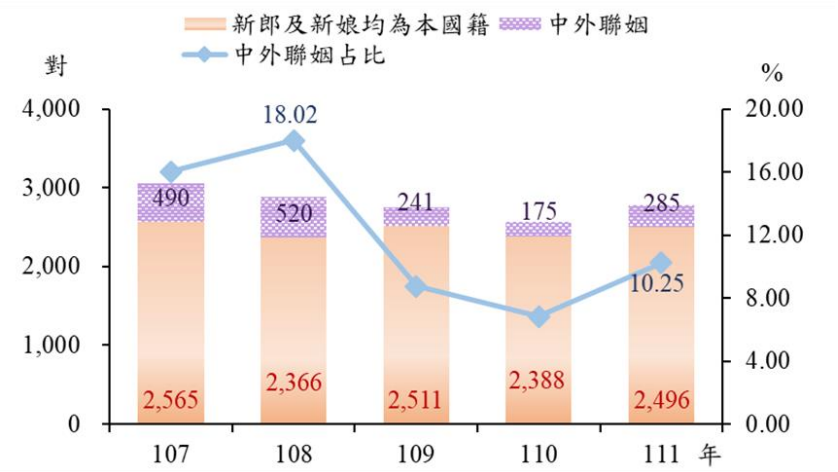 資料來源：內政部統計處。

交叉分析

性別統計指標之其他複分類，如行政區別、族別、職業別、年齡別、學歷別及生理特性別等。

複分類1	複分類2	複分類3	複分類4	複分類5
鄉鎮市別 VS. 國籍別				

複分類1圖表說明

依鄉鎮市別觀察，111年本縣中外聯姻結婚對數以頭份市54對最多，苗栗市52對次之，西湖鄉和三灣鄉的中外聯姻結婚對數最少，皆只有1對。進一步觀察111年本縣各鄉鎮市中外聯姻結婚對數國籍別，頭份市以「大陸及港澳地區」22對最高，竹南鎮以「越南」21對最高。

表1　苗栗縣中外聯姻結婚對數-按鄉鎮市及國籍別分

111年

單位：對

鄉鎮市區別	總計	大陸及港澳地區	越南	印尼	泰國	菲律賓	馬來西亞	日本	美國	其他
總計	279	92	96	19	7	13	12	5	4	31
苗栗市	52	18	11	4	1	2	3	-	2	11
苑裡鎮	23	3	15	2	-	-	1	1	-	1
通霄鎮	12	2	7	1	-	-	-	-	-	2
竹南鎮	46	10	21	4	-	2	2	2	1	4
頭份市	54	22	11	3	1	6	2	2	1	6
後龍鎮	14	4	7	-	1	1	1	-	-	-
卓蘭鎮	9	1	6	-	-	-	-	-	-	2
大湖鄉	7	1	2	2	-	1	-	-	-	1
公館鄉	19	12	2	2	1	-	1	-	-	1
銅鑼鄉	3	2	-	-	1	-	-	-	-	-
南庄鄉	4	-	4	-	-	-	-	-	-	-
頭屋鄉	3	2	1	-	-	-	-	-	-	-
三義鄉	16	8	4	-	-	-	1	-	-	3
西湖鄉	1	-	1	-	-	-	-	-	-	-
造橋鄉	9	3	2	-	2	1	1	-	-	-
三灣鄉	1	1	-	-	-	-	-	-	-	-
獅潭鄉	2	1	1	-	-	-	-	-	-	-
泰安鄉	4	2	1	1	-	-	-	-	-	-

備註：因涉及結婚對數原戶籍地，計算方式不同致總數有些微落差。

資料來源：本府民政處。

統計指標分析3： 苗栗縣新住民結婚人數	指標定義及時間數列資料說明
	(1)統計指標定義：苗栗縣結婚對數中，中外聯姻之新郎及新娘為外國籍之人數。 (2)時間數列資料： 107年至111年。
	文字說明
	苗栗縣新住民結婚人數是指在苗栗縣內，中外聯姻新住民的結婚人數。
	圖表說明

111年本縣外國籍(中外聯姻)新娘(女性)為208人較107年402人，減少194人(-48.26%)；111年本縣外國籍(中外聯姻)新郎77人較107年88人，減少11人(-12.5%)。

圖4 苗栗縣外國籍新郎及新娘走勢

107年至111年

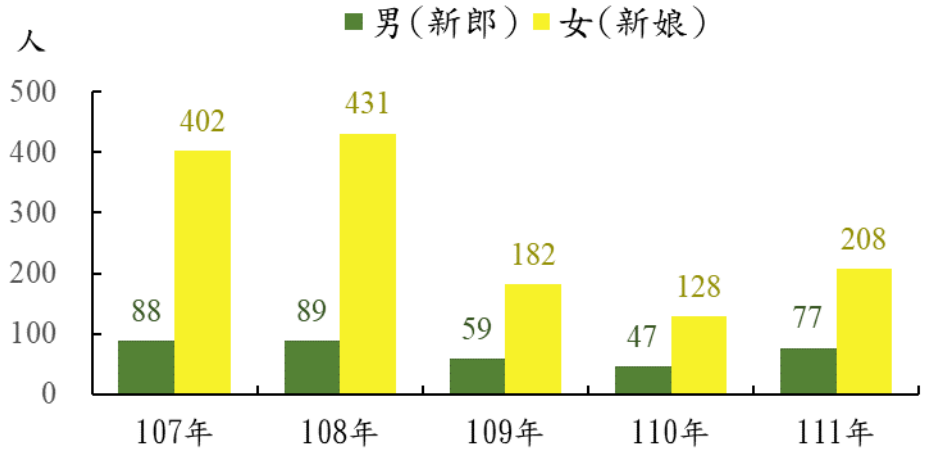

資料來源：內政部統計處。

交叉分析

性別統計指標之其他複分類，如行政區別、族別、職業別、年齡別、學歷別及生理特性別等。

複分類1	複分類2	複分類3	複分類4	複分類5
國籍別 vs. 年齡別	國籍別			

複分類1圖表說明

依本縣外國籍新郎及新娘年齡別觀察，111年本縣外籍新郎以30～34歲26人最多，外籍新娘以25～29歲50人最多。再以國籍別觀之，111年本縣外籍新郎大陸及港澳地區以30～34歲9人最多，東南亞地區以40～44歲9人最多，其他國籍以25～29歲11人最多；本縣外籍新娘大陸及港澳地區以40～44歲15人最多，東南亞地區以25～29歲36人最多，其他國籍以25～29歲2人最多。

表3　苗栗縣新住民結婚人數-按國籍別及年齡別分

111年

單位：人

	總計		大陸及港澳地區		東南亞地區		其他國籍	
	男(新郎)	女(新娘)	男(新郎)	女(新娘)	男(新郎)	女(新娘)	男(新郎)	女(新娘)
總計	77	208	20	75	27	127	30	6
15～19歲	1	3	1	-	-	3	-	-
20～24歲	5	20	2	7	2	12	1	1
25～29歲	18	50	3	12	4	36	11	2
30～34歲	26	35	9	9	8	25	9	1
35～39歲	12	39	4	11	4	27	4	1
40～44歲	12	33	-	15	9	18	3	-
45～49歲	2	13	-	8	-	5	2	-
50～54歲	1	9	1	9	-	-	-	-
55～59歲	-	5	-	4	-	1	-	-
60～64歲	-	1	-	-	-	-	-	1
65歲以上	-	-	-	-	-	-	-	-

資料來源：本府民政處。

複分類2圖表說明

觀察近5年新住民新郎及新娘國籍別，107年本縣外籍新郎以大陸及港澳地區22人(占25.00%)最多，越南14人(占15.91%)次之，111年仍以大陸及港澳地區20人(占25.97%)最多，越南10人(占12.99%)次之；107年本縣外籍新娘以越南177人(占44.03%)最多，大陸及港澳地區145人(占36.07%)次之，111年仍以越南88人(占42.31%)最多，大陸及港澳地區75人(占36.06%)次之。

圖5　苗栗縣新住民結婚人數-按國籍別分

外圈：111年、內圈：107年

外籍新郎

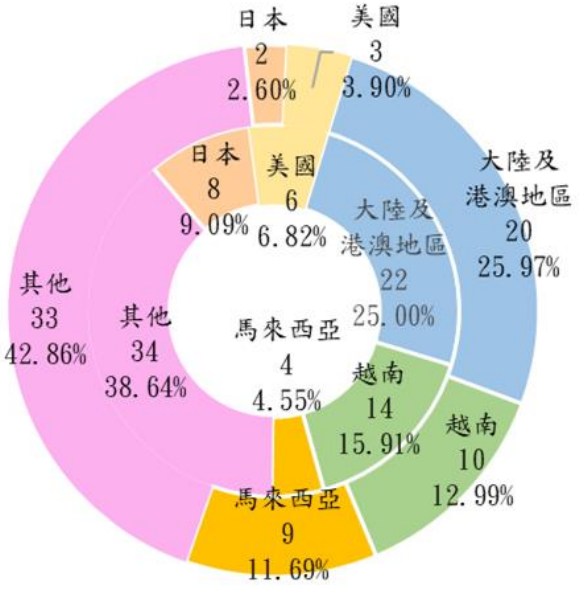

外籍新娘

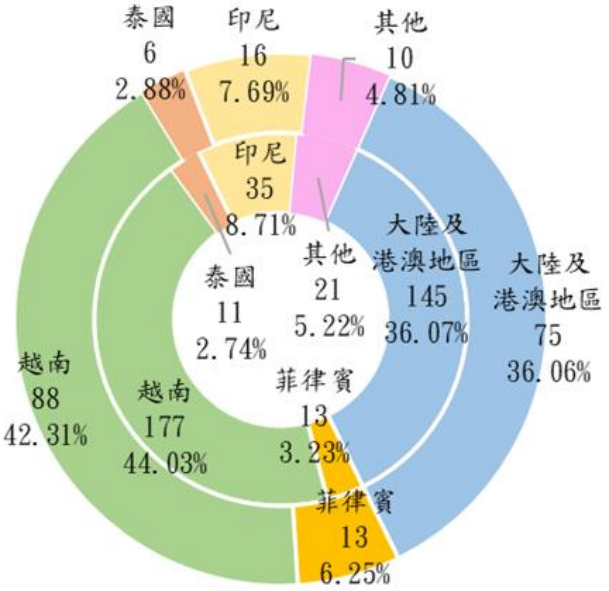

資料來源：內政部統計處。

統計指標分析4： 苗栗縣新住民歸化(取得)國籍人數	指標定義及時間數列資料說明
	(1)統計指標定義：苗栗縣新住民歸化(取得)國籍人數。 (2)時間數列資料： 107年至111年。
	文字說明
	苗栗縣新住民歸化(取得)國籍人數是指在苗栗縣居住的外國人或外籍移民，經過相應的法律程序和程序，獲得中華民國（台灣）國籍的人數。歸化是指外國人在符合特定資格和條件下，申請成為中華民國國籍的過程，一旦歸化，他們將具有中華民國國籍，享有相應的權利和義務。
	圖表說明
	111年底本縣新住民歸化(取得)國籍人數5,100人，其中男性41人(占男性新住民人口數5.94%)，女性5,059人(占女性新住民人口數35.44%)。 近5年，本縣新住民歸化(取得)國籍人數呈現逐年遞增趨勢，且均為女性多於男性；男性占新住民人口數比率以111年底5.94%最高，女性占比則逐年遞增至111年底35.44%最高。 **圖6 苗栗縣新住民歸化(取得)國籍人數趨勢-按性別分** 男性 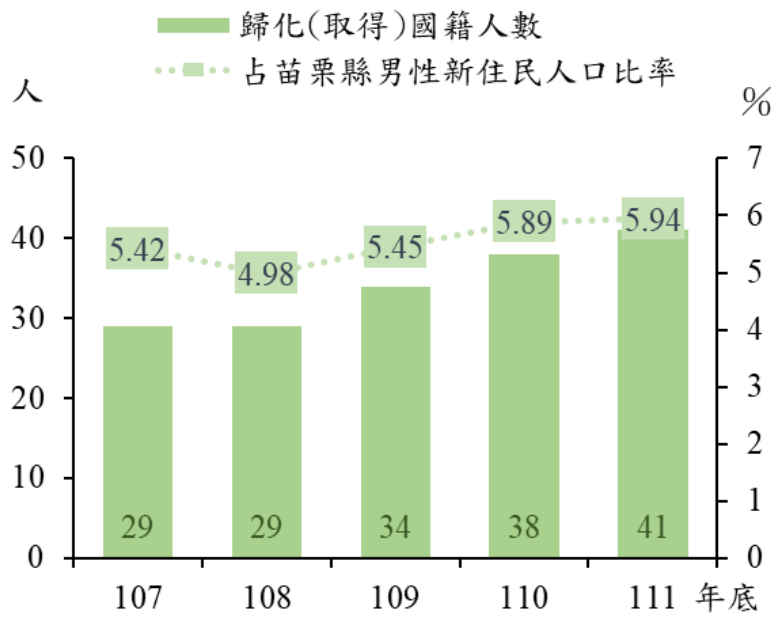

	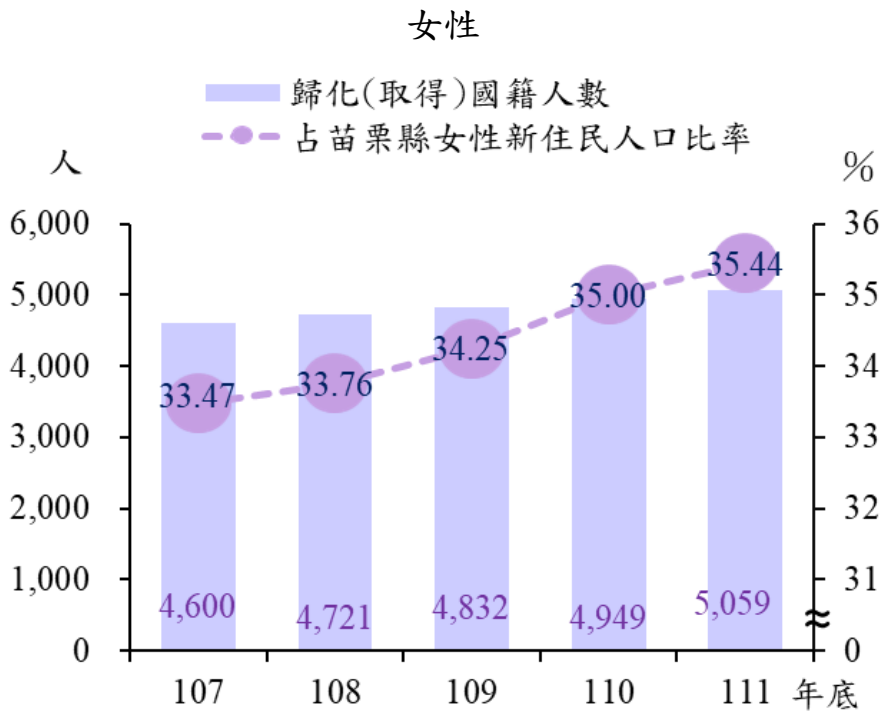 資料來源：內政部統計處。

二、確定預期成果

(一)訴求	為促進社會融合和多元共融，增加公民參與和社會貢獻，致力提升新住民歸化(取得)國籍人數。新住民取得國籍後，可以使新住民更積極地參與社會和政治事務，並且就業機會和經濟狀況有望改善，有助於提升生活品質，同時也為苗栗縣的經濟發展提供了一個多元化的勞動力供應。
(二)達成目標之統計指標訂定	1. 指標定義： 新住民歸化(取得)國籍人數 2. 目標： 男性及女性新住民歸化(取得)國籍人數逐年增加。
(三)相關法規	國籍法第3條至第8條

三、發展並選擇方案

（一）方案說明(至少須訂定 2 個以上的方案，並進行各項方案內容描述。方案3以上請加表續填)		
編號	方案名稱	方案內容
方案1	優化歸化程序，提高新住民歸化(取得)國籍效率	建立專門的支援新住民歸化(取得)國籍服務計畫，例如提供申請指南、提供申請諮詢、舉辦信息講座等，以幫助申請人更好地理解和應對歸化程序。簡化申請文件，僅保留必要且關鍵的文件，減少冗長的文件要求，提高申請流程的效率，並優化審核流程，確保審核人員能夠迅速處理申請案件，避免不必要的延遲。
方案2	加強生活適應輔導，幫助新住民快速適應新環境	為使新住民能順利適應生活環境，本縣提供新住民生活適應輔導相關諮詢資料服務窗口，於18鄉鎮市戶政事務所設置新住民諮詢服務窗口，供轄內新住民生活輔導及法律諮詢服務；並設置苗栗縣新住民家庭服務中心，透過電訪、家訪及個案服務等提供新住民相關生活適應輔導、福利諮詢服務、轉介服務等措施。結合民間團體資源，提供新住民社區化服務據點及轉介服務，強化社區服務功能。
方案3	加強宣導醫療生育保健，推廣辦理新住民生育健康建卡管理	針對新住民健康訊息加強宣導，提供新住民健康促進和預防保健的相關信息和服務，提高新住民對健康的意識，預防疾病和促進健康，並提供新住民婦幼健康和生育保健的相關服務，使新住民在生育過程中獲得適當的醫療和護理支持，促進母嬰健康，確保新住民能夠獲得適當的醫療和生育保健服務，提高他們的健康水平和生活品質。

（二）延伸議題(有助於提升方案品質或優化的議題，供機關未來可再精進改善之方向，請至少填寫 1 項)	
議題1	當新住民移居來台時，生活上會面臨一系列問題。一開始，由於不熟悉當地的語言，在日常生活中可能會遇到溝通障礙，例如購物、就業和與當地人交流。同時，新住民的子女也可能面臨學習問題，需要適應學校體制、學習新的語言和文化及社交發展等。 為解決這些問題，政府可以提供合適的語言機會和資源，包括語言學習課程、翻譯服務和文化交流活動，幫助新住民學習當地語言並提高他們的溝通能力。此外，政府為新住民的子女提供教育支援也是非常重要的課題，包括文化適應輔導和學

	業輔導等方案，並可透過舉辦家長會議、提供家長教育活動和指派家長聯絡人等方式，使學校與新住民家庭建立溝通橋樑，確保他們清楚學校的政策和資源。

四、分析並提出意見

(一)分析比較			
方案名稱	方案1： 優化歸化程序，提高新住民歸化(取得)國籍效率	方案2： 加強生活適應輔導，幫助新住民快速適應新環境	方案3： 加強宣導醫療生育保健，推廣辦理新住民生育健康建卡管理
預期效益	提高男性及女性新住民歸化(取得)國籍人數。	提升新住民適應多元文化之家庭及社會生活，營造友善多元文化生活環境。	提高新住民醫療生育保健、健康促進等相關衛教宣導，有效掌握新住民健康狀況。
(二)方案之選定：三案並行開辦，優化歸化程序，提高新住民歸化(取得)國籍人數；提升新住民相關生活適應輔導、福利諮詢服務等，並提高新住民醫療生育保健等照顧服務措施，使新住民順利融入臺灣社會，有效提升新住民家庭的生活品質。			
(三)方案(計畫)類型與預決算數			
新住民發展基金「新住民家庭服務中心實施計畫」 單位：新台幣元			
年度	110 年度	111 年度	112 年度
預算數	5,369,981	5,369,981	4,312,331
決算數(執行數)	3,682,778	3,432,877	771,910
備註			尚在執行中，截至 5 月底決算數

五、執行決策之溝通

(一)涉及層級 **(可複選)**	1.□僅本機關	2. ■涉及其他機關 ■涉及中央 □涉及縣市 ■涉及跨局處業務 □涉及跨科室業務 □涉及公所業務

(二)討論會議	會議情形	會議決議重點
	111年6月23日及12月23日召開「111年新住民事務委員會第一次及第二次會議」，邀集內外聘委員、新住民相關局處單位等，召開跨局處整合會議。	1、每一局處每年至少都要提出一項新住民服務計畫，並不侷限經費來源，統整分配並連結相關部門資源，共同提供服務，辦理各項多元文化政策與宣導，跨局室攜手合作。 2、以新住民家庭服務中心所規劃的關懷訪視員訓練為基礎，再加入心理諮商專業課程及編列相關通譯經費，以培育心理諮商通譯員，完善縣內新住民心理健康諮商體系。

六、評估與監督

(一)	**計畫執行機關**	苗栗縣政府社會處
(二)	**計畫主責承辦人員/科室**	黃佳慧/婦女及新住民事務科
(三)	**計畫評估與監督單位**	苗栗縣政府主計處性別平等專案小組
(四)	**各機關性別平等專案小組審查會議**	
	1.會議情形	112年7月13日主計處性別平等專案小組第2次會議
	2.會議決議重點	研商會議重點摘錄：依審查意見酌修「性別分析指引」及性別分析。
	3.性別平等專案小組民間專家學者建議事項	建議增加苗栗縣新住民結婚人數的複分類，按年齡和國籍別分析。希望透過此複分類，提供新住民家庭服務中心更深入的了解，可針對不同國籍和年齡層的新住民提供更適切的服務方案，如語言支援、教育資源、就業機會或文化交流活動等。